
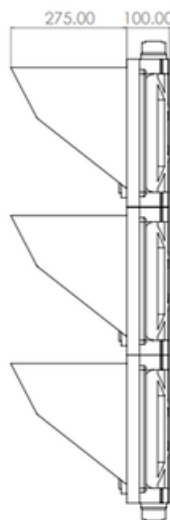
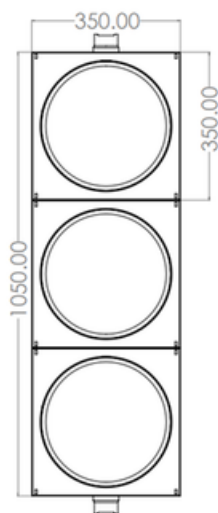


SEMAFORO LED FRESNEL

3X300 MM



Diámetro	Luminoso (cd)	Color de emisión	Cantidad de LED	Longitud de onda (nm)	Consumo de energía
300mm	> 400	Rojo	168 (piezas)	625 ± 5	≤10W
	> 400	Amarillo	168 (piezas)	590 ± 5	
	> 600	Verde	168 (piezas)	505 ± 5	

CARACTERISTICAS GENERALES

- **Cuerpo del Semáforo:** De policarbonato inyectado de una sola pieza.
- **Altura:** 12" (30cm)
- **Peso neto:** 10.52 Kg
- **Puerta:** Abatible que facilita el acceso al interior de la carcasa con seguro tipo palanca inoxidable que provee un cierre positivo de la puerta, así como su fácil apertura sin la necesidad de herramientas especiales..
- **Viseras:** Tipo túnel, fijables a las puertas mediante cuatro tornillos de acero inoxidable.
- **Empaque de Lente:** De una pieza, moldeado en EPDM el cual provee un sello positivo entre el lente y la puerta, así, como entre el lente y el reflector.
- **Empaque de la puerta:** De neopreno y sección rectangular que proporciona un sello positivo entre la puerta y el cuerpo del semáforo
- **Resistencia:** Resistente a vibraciones originadas a fuertes vientos e impactos.
- **Montaje:** Provisto de abrazaderas para ser montado en poste.
- **Tension de Trabajo:** 12VDC, 24VD, 85-265VAC 50HZ / 60HZ
- **Temperatura de Trabajo:** -40 °C ~ + 80 °C.